

**Pakken består af:**

Varmelampe  
 Kabel 1,8 meter,  
 med Hirschmann-kobling  
 Brugerinstruktion/-håndbog

# SOLAMAGIC ECO<sup>+</sup> PRO 2000 IN-CEILING - MED MULIGHED FOR STYRING

High-performance varmelampe til diskret indbygning.  
 Den gennemførte løsning til den overbyggede altan,  
 terrasseoverbygningen eller indgangspartiet.

## Generel teknisk information

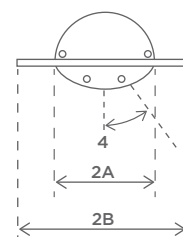
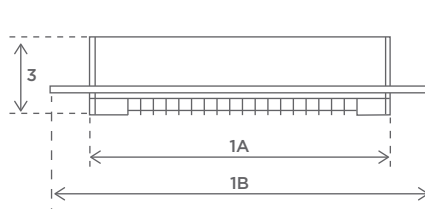
**Effekt:** 2000 watt  
**Kapacitet:** Op til 17 m<sup>2</sup>  
**Teknologi:** Solamagic højteknologiske  
 HP No-glare®-teknologi  
**Varmelegeme:** Solamagic Solastar V®  
 HP No-glare®  
**Reflektor:** Solamagic patenterede  
 W-reflektor  
**Restlys:** 55-60 lux/kW/m<sup>2</sup>  
**Tilslutning:** 230 v/ 50 Hz  
**Tilslutningsledning:**  
 1800 mm med Hirschmann-kobling  
**Sikkerhedsklasse:** SK I

**Tæthedsklasse:** IP X4/X5  
**Materiale:** Vejrbestandigt aluminium  
 og rustfrit stål  
**Overfladebehandling:**  
 Pulverlakeret med dobbelt korrosions  
 zink-primer og ekstra lak.  
**Norm:** EN-ISO 6270-0 og EN-ISO 9227  
**Godkendelser:**  
 Kvalitetskontrolleret/-godkendt af TÜV  
**Vægt:** 4,93 kg  
**Installation:** Indbygning i loft  
**Amp.-forbrug:** 8,7 amp v/230 v  
 Min. sikring 13 amp, gerne 16 amp



## Dimensioner

1a	Længde:	444 mm
1b	Total længde:	690 mm
2a	Bredde:	144 mm
2b	Total bredde:	325 mm
3	Højde:	110 mm
4	Kipvinkel:	+/- 10°



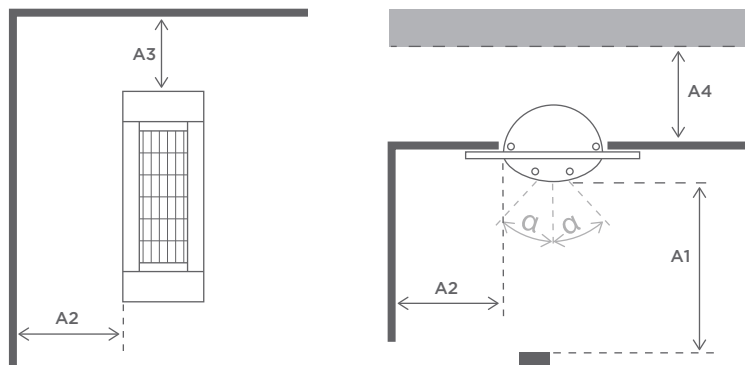
# MONTERING

High-performance varmelampe til diskret indbygning.

## Loftmontage

<b>A1:</b> Afstand til varmeområde	700 mm
<b>A2:</b> Afstand til væg I	350 mm
<b>A3:</b> Afstand til væg II	200 mm
<b>A4:</b> Indbygningshøjde:	200 mm
Loftspladetykkelse, maks:	16 mm
Udskæringslængde:	650 mm
Udskæringsbredde:	300 mm
<b>Kip:</b>	+/-10°

**Anbefalet installationshøjde:** 1,8 – 2,5 meter



⚠ A4 Gælder ved hermetisk lukkede rum.  
 I ventilerede rum gælder mindre afstande.

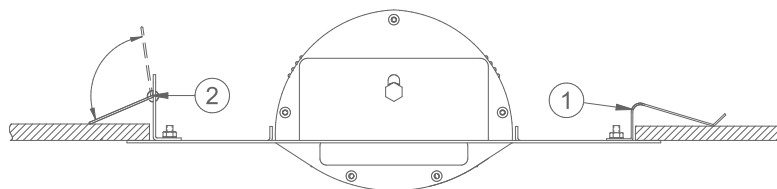
Solamagic indbygningsløsninger er også tilpasset indendørsbrug.  
 Til modullofter kan Solamagic indbygningsløsninger leveres i standardmål 625x625mm og 600x600mm.

Solamagic indbygningsvarmelamper leveres standard i farven hvid, RAL 9010 eller titan-grå RAL 9006. Vi kan levere Solamagic indbygningsvarmelamper i præcis den RAL farve, der ønskes (mod pristillæg).



## Loftmontage - indbygning - montage

- Sæt varmelampen med fladfjedrene (1) ind i loftsudskæringen.  
Ledningen skal trækkes ind i indbygningsrummet.
- Tryk spiralfjederen (2) på indbygningsrammen sammen, og sæt også denne side ind i loftsudskæringen.
- Træk kantbeskyttelsen af blændrammen.
- Tryk blændrammen ind mod loftsudskæringen. Dermed griber holdefjedrene (2) fat i den indvendige side af loftsudskæringen.



Se udførlig monteringsvejledning i den medfølgende manual.

## Tilbehør

---

Ønsker du at fjernbetjene din ECO+ 2000 IN-CEILING har du flere muligheder:

- Bestil ARC Dimmermodul for styring via den håndholdte fjernkontrol.
- Bestil BTC Dimmermodul for styring via Solamagics app X heatlinks® direkte fra din smartphone (fås til Android og iOS).
- Bestil IO Homecontrol Dimmermodul for fuld integration med andre IO Homecontrol-produkter som fx SOMFY.

Styringsmoduler og fjernbetjening bestilles separat.

## Garanti

---

Solamagic ECO+PRO IN CEILING har 5 års garanti. Vi afhjælper gratis skader og mangler såfremt manglen påviseligt skyldes fabrikationsfejl, og såfremt fejlen/manglen anmeldes indenfor 5 år fra den dato, hvor produktet blev købt. Der udløses ingen garantiforpligtigelse ved små og mindre afvigelser fra den nominelle beskaffenhed, såfremt at disse mangler ikke har indflydelse på apparatets brug, eller såfremt skaderne opstår som følge af unormale miljøbetingelser eller ukorrekt driftbetingelser. Garantien omfatter heller ikke forkert brug af apparatet - herunder ukorrekt indbygning eller tilsidesættelse af betjeningsanvisningerne. Varmerør er ligeledes heller ikke omfattet garantien. I øvrigt henvises til vore garantibetingelser på [www.etherma.com/dk](http://www.etherma.com/dk).